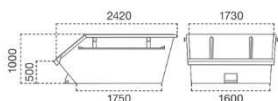


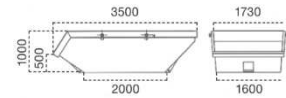
# Container Typen

## SCHUTTCONTAINER

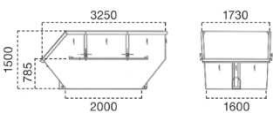
Schuttcontainer  
3,5 m<sup>3</sup>, offen  
EG: ca. 450 kg



Schuttcontainer  
5 m<sup>3</sup>, offen  
E G: ca. 700 kg

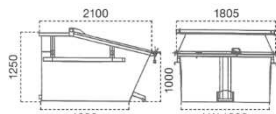


Schuttcontainer  
7 m<sup>3</sup>, offen  
EG: ca. 670 kg

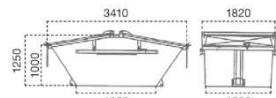


## MÜLLCONTAINER

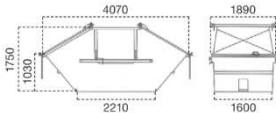
Müllcontainer  
3,5 m<sup>3</sup>, gedeckt  
EG: ca. 450 kg



Müllcontainer  
5 m<sup>3</sup>, gedeckt  
E G: ca. 770 kg

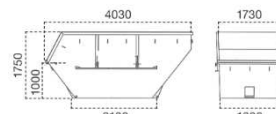


Müllcontainer  
10 m<sup>3</sup>, gedeckt  
E G: ca. 1.100 kg

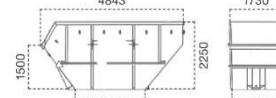


## SPERMÜLLCONTAINER

Müll-, Holzcontainer  
10 m<sup>3</sup>, offen  
E G: ca. 850 kg

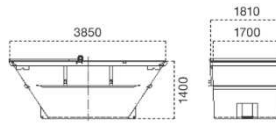


Müll-, Holzcontainer  
15 m<sup>3</sup>, offen  
EG: ca. 1.450 kg



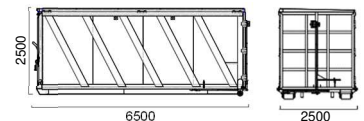
## SCHLAMMCONTAINER

Schlammcontainer  
7 m<sup>3</sup>, dicht  
EG: ca. 890 kg



## GROSSCONTAINER

mit und ohne Deckel  
Inhalt: 30 und 35 m<sup>3</sup>



Deckelöffnung links oder rechts

Deckelöffnung  
1er

Deckelöffnung  
2er



## PRESSCONTAINER

verschiedene Größen und  
Ausführungen



## KRANKÜBEL

1 m<sup>3</sup>, offen, stapelbar  
L: 1,75 m, B: 1,1 m  
H: 0,75 m, EG: 110 kg  
Max. Beladung: 2.000 kg



## KRANBARE MULDE 7 m<sup>3</sup>

max. Beladung: 10.000 kg  
EG: ca. 960 kg



Der Besteller ist beim Aufstellen auf öffentlichen Anlagen und Verkehrsflächen für die Einhaltung erforderlicher Genehmigungen selbst verantwortlich und hat auch für die entsprechende Absicherung und Beleuchtung zu sorgen. Überladene Container werden nicht abgeholt. Die Deckel müssen geschlossen sein.

