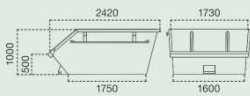


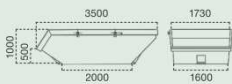
Container Typen

SCHUTTCONTAINER

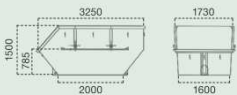
S3 Schuttcontainer
3,5 m³, offen
EG: ca. 450 kg



S5 Schuttcontainer
5 m³, offen
EG: ca. 700 kg

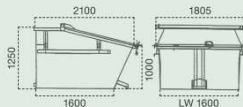


S7 Schuttcontainer
7 m³, offen
EG: ca. 670 kg

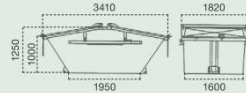


MÜLLCONTAINER

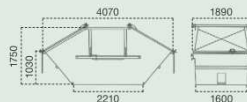
M3 Müllcontainer
3,5 m³, gedeckt
EG: ca. 450 kg



M5 Müllcontainer
5 m³, gedeckt
EG: ca. 770 kg

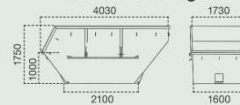


M10 Müllcontainer
10 m³, gedeckt
EG: ca. 1.100 kg

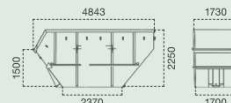


SPERRMÜLLCONTAINER

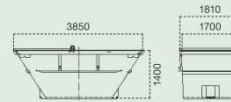
H10 Müll-, Holzcontainer
10 m³, offen
EG: ca. 850 kg



H15 Müll-, Holzcontainer
15 m³, offen
EG: ca. 1.450 kg



SB7 Schlammcontainer
7 m³, dicht
EG: ca. 890 kg



GROSSCONTAINER

mit und ohne Deckel,
Deckelöffnung links oder rechts
Inhalt: 20, 25, 30 und 35 m³



PRESSCONTAINER
verschiedene Größen
und Ausführungen



KRANKÜBEL

1 m³, offen, stapelbar,
L: 1,75 m, B: 1,1 m,
H: 0,75 m, EG: 110 kg,
max. Beladung: 2.000 kg



SK7 Kranbare Mulde 7 m³,
max. Beladung: 10.000 kg
EG: ca. 960 kg



Der Besteller ist beim Aufstellen auf öffentlichen Anlagen und Verkehrsflächen für die Einhaltung erforderlicher Genehmigungen selbst verantwortlich und hat auch für

die entsprechende Absicherung und Beleuchtung zu sorgen. Überladene Container werden nicht abgeholt. Die Deckel müssen geschlossen sein.

