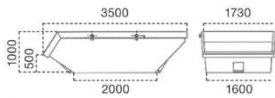


Container Typen

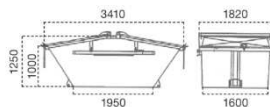
SCHUTTCONTAINER

Schuttcontainer
5 m³, offen
EG: ca. 700 kg



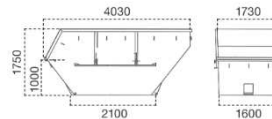
MÜLLCONTAINER

Müllcontainer
5 m³, gedeckt
EG: ca. 770 kg



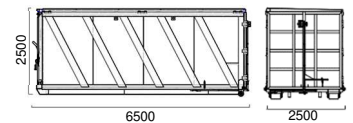
SPERRMÜLLCONTAINER

Müll-, Holzcontainer
10 m³, offen
EG: ca. 850 kg

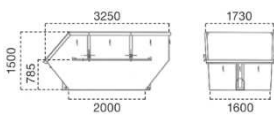


GROSSCONTAINER

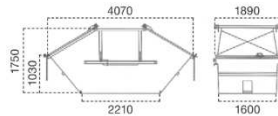
Müll-, Holzcontainer
30 m³, mit Deckel
EG: ca. 3.100 kg



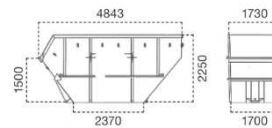
Schuttcontainer
7 m³, offen
EG: ca. 670 kg



Müllcontainer
10 m³, gedeckt
EG: ca. 1.100 kg



Müll-, Holzcontainer
15 m³, offen
EG: ca. 1.450 kg



Deckelöffnung links oder rechts

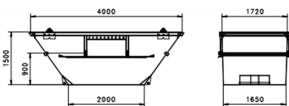
Deckelöffnung
1er

Deckelöffnung
2er



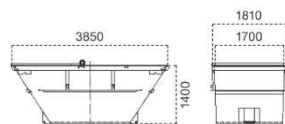
KRANBARE MULDE 7 m³

max. Beladung: 10.000 kg
EG: ca. 960 kg



SCHLAMMCONTAINER

7 m³, dicht
EG: ca. 890 kg



KRANKÜBEL

1 m³, offen, stapelbar
L: 1,75 m, B: 1,1 m
H: 0,75 m, EG: 110 kg
Max. Beladung: 2.000 kg



PRESSCONTAINER

verschiedene Größen und
Ausführungen



Der Besteller ist beim Aufstellen auf öffentlichen Anlagen und Verkehrsflächen für die Einhaltung erforderlicher Genehmigungen selbst verantwortlich und hat auch für die entsprechende Absicherung und Beleuchtung zu sorgen.

Überladene Container werden nicht abgeholt.

Die Deckel müssen geschlossen sein.

