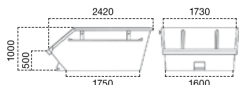


# CONTAINER TYPEN

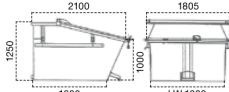
## SCHUTTCONTAINER

**S3** Schuttcontainer  
3,5 m<sup>3</sup>, offen  
EG: ca. 450 kg



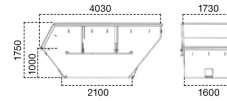
## MÜLLCONTAINER

**M3** Müllcontainer  
3,5 m<sup>3</sup>, gedeckt  
EG: ca. 450 kg



## SPERRMÜLLCONTAINER

**H10** Müll-, Holzcontainer  
10 m<sup>3</sup>, offen  
EG: ca. 860 kg

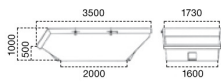


## GROSSCONTAINER

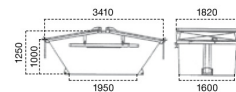
Großcontainer mit und ohne Deckel  
Inhalt: 20, 25, 30 und 35 m<sup>3</sup>



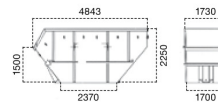
**S5** Schuttcontainer  
5 m<sup>3</sup>, offen  
EG: ca. 600 kg



**M5** Müllcontainer  
5 m<sup>3</sup>, gedeckt  
EG: ca. 600 kg



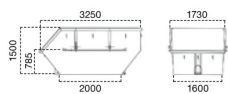
**H15** Müll-, Holzcontainer  
15 m<sup>3</sup>, offen  
EG: ca. 600 kg



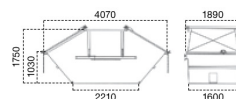
**PRESSCONTAINER**  
verschiedene Größen und Ausführungen



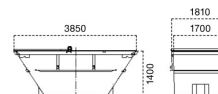
**S7** Schuttcontainer  
7 m<sup>3</sup>, offen  
EG: ca. 670 kg



**M10** Müllcontainer  
10 m<sup>3</sup>, gedeckt  
EG: ca. 1.010 kg



**SB7** Schlamm oder Biomüll 7 m<sup>3</sup>, dicht  
EG: ca. 670 kg



**KRANKÜBEL**  
1 m<sup>3</sup>, offen, stapelbar,  
L: 1,75 m, B: 1,1 m,  
H: 0,75 m, EG: 110 kg,  
max. Beladung 2.000 kg



Der Besteller ist beim Aufstellen auf öffentlichen Anlagen und Verkehrsflächen für die Einhaltung erforderlicher Genehmigungen selbst verantwortlich und hat auch für

die entsprechende Absicherung und Beleuchtung zu sorgen. Überladene Container werden nicht abgeholt. Die Deckel müssen geschlossen sein.

